

Fanzine culinario del DUA

Receta

- ✓ Planificar
- ✓ Diseñar
- ✓ Cocinar
- ✓ Compartir
- ✓ Saborear



Cómo cocinar un aula para todas las personas

Aprender es como cocinar:
cada persona necesita su propia receta.



La idea base

El DUA diseña experiencias flexibles desde el inicio para reducir barreras y favorecer el aprendizaje de todo el alumnado.



Los 3 INGREDIENTES ESENCIALES

1 IMPLICACIÓN

distintas formas de motivar, participar y sostener el esfuerzo.



2 REPRESENTACIÓN

distintas formas de presentar la información y facilitar la comprensión.



3 ACCIÓN Y EXPRESIÓN

distintas formas de actuar, crear y demostrar lo aprendido.



MISE EN PLACE

Con sabor Conecta13: aprender haciendo, colaboración, diseño con intención y transferencia al aula.



Conocer la variabilidad del grupo



Detectar barreras



Planificar opciones




Cocinamos experiencias que nutren, incluyen y transforman.

La receta paso a paso

Fases para poner el **DUA** en práctica




El DUA no consiste en hacer una actividad distinta para cada estudiante, sino en diseñar opciones desde el principio. 

1




Mirar el aula

Analiza la variabilidad del grupo, las barreras posibles y los apoyos disponibles. 

2




Definir la meta

Aclara qué aprendizaje esencial y cómo sabrás que se ha logrado. 

3




Preparar ingredientes flexibles

Diseña opciones de implicación, representación y acción y expresión. 

4




Cocinar en clase

Combina modelado, andamiaje, cooperación, elección y feedback frecuente. 

5



Probar y ajustar

Recoge evidencias, escucha al alumnado y mejora la propuesta. 

Implicación



Representación



Acción y expresión



Acceso +
participación +
aprendizaje

En el aula




Opciones de acceso: texto, audio, imagen y manipulativos.



Opciones de participación: elección, reto y colaboración.



Opciones de respuesta: oral, escrita, visual o digital. 

El emplatado final

Gracias por cocinar aprendizaje con intención



El DUA no es una receta cerrada, es una cocina abierta para todas las personas.



Ideas con sabor Conecta 13



Así se cocina

- Aprender haciendo:** tareas auténticas y significativas.
- Retos con sentido:** conectar el aprendizaje con la realidad.
- Cooperación:** pensar y crear con otras personas.
- Tecnología con criterio:** usar herramientas para ampliar posibilidades.
- Evaluación formativa:** dar feedback y mejorar durante el proceso.

Mini menú DUA

	ENTRADA activar intereses con una pregunta potente o un reto cercano.
	PLATO PRINCIPAL investigar, crear y cooperar con materiales y apoyos diversos.
	POSTRE compartir lo aprendido en formatos múltiples y reflexionar.

Consejos del chef

- Empieza por una secuencia pequeña.
- Planifica barreras antes de que aparezcan.
- Ofrece elecciones reales, no infinitas.
- Usa criterios claros y feedback breve.
- Revisa y mejora con tu grupo.

Dato clave

El DUA beneficia a todo el alumnado, no solo a quien necesita apoyo específico.

Receta rápida Conecta 13



Cocinemos experiencias que nutren y transforman.

onecta13